

REPORTE DIARIO DE PRECIOS

PRECIO DE PRINCIPALES PRODUCTOS EN LOS MERCADOS MAYORISTAS DE LIMA METROPOLITANA

Gran Mercado Mayorista de Lima

Papa blanca 2/



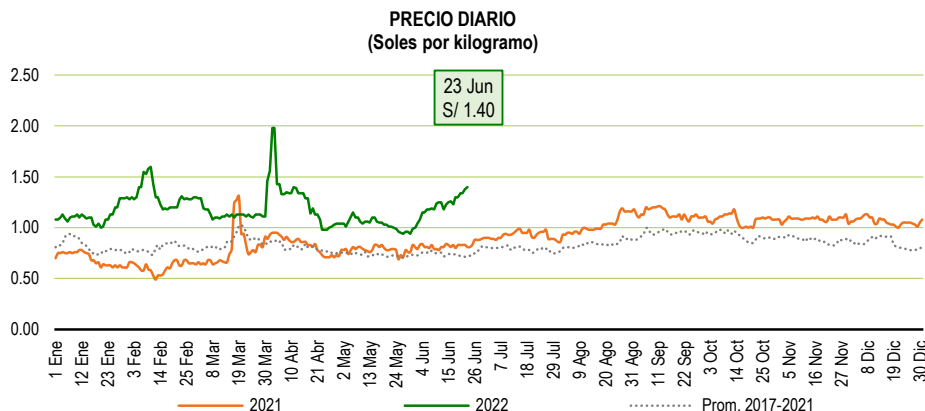
PRECIO MENSUAL (Soles por kilogramo)

Mes	2021	2022
Ene	0.68	1.12
Feb	0.62	1.32
Mar	0.78	1.14
Abr	0.85	1.29
May	0.78	1.03
Jun 1/	0.81	1.22
Jul	0.92	
Ago	1.01	
Sep	1.13	
Oct	1.08	
Nov	1.09	
Dic	1.05	

1/ Promedio al día 23 de junio

2/ El precio de la papa blanca es el precio de la variedad yungay

Ingresos de papa blanca provienen en su mayoría de Huánuco y Junín. Precio similar al día de ayer.



Cebolla roja

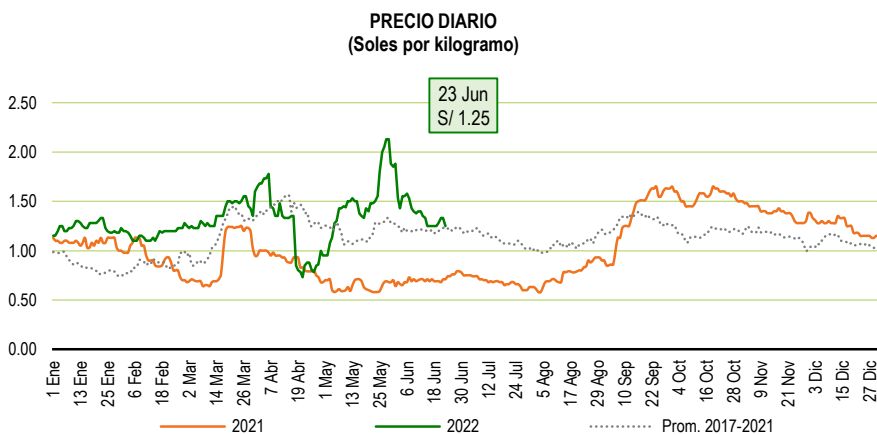


PRECIO MENSUAL (Soles por kilogramo)

Mes	2021	2022
Ene	1.09	1.24
Feb	0.94	1.17
Mar	0.93	1.38
Abr	0.89	1.18
May	0.64	1.53
Jun 1/	0.69	1.40
Jul	0.69	
Ago	0.76	
Sep	1.34	
Oct	1.55	
Nov	1.39	
Dic	1.25	

1/ Promedio al día 23 de junio

Cebolla proviene principalmente de Arequipa. Precio bajó ligeramente respecto al día de ayer.



Ajo criollo o napurí

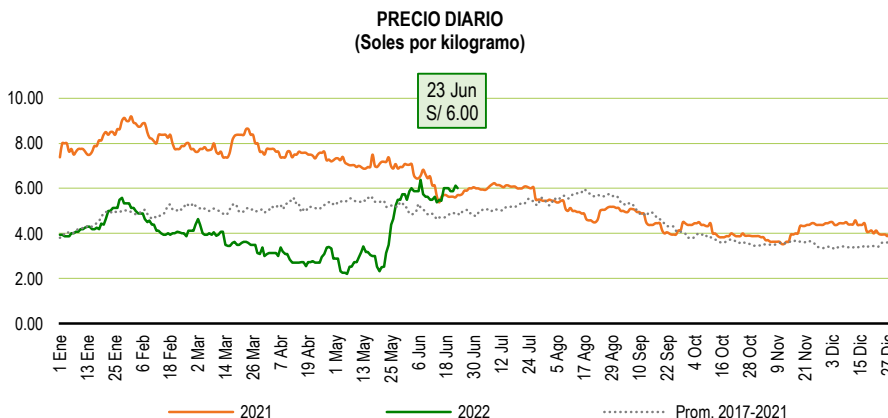


PRECIO MENSUAL (Soles por kilogramo)

Mes	2021	2022
Ene	8.10	4.48
Feb	8.37	4.37
Mar	7.89	3.70
Abr	7.51	2.95
May	7.08	3.22
Jun 1/	6.18	5.79
Jul	5.97	
Ago	5.06	
Sep	4.53	
Oct	4.09	
Nov	3.95	
Dic	4.25	

1/ Promedio al día 23 de junio

El ajo proviene de Arequipa y Lima. Precio bajó respecto al día de ayer.



Choclo tipo cusco



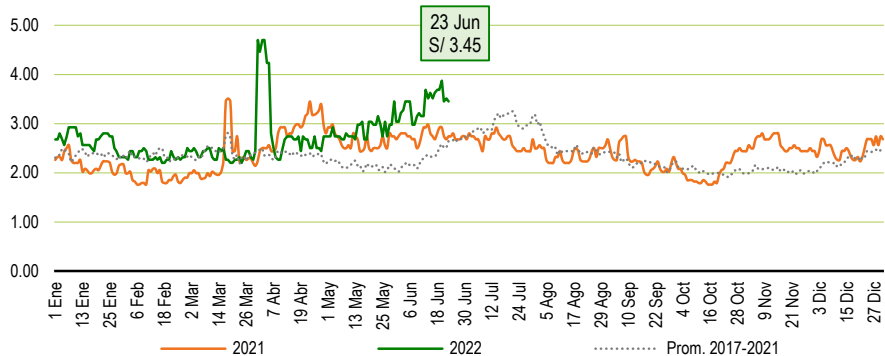
PRECIO MENSUAL (Soles por kilogramo)

Mes	2021	2022
Ene	2.18	2.65
Feb	1.90	2.33
Mar	2.18	2.36
Abr	2.87	2.83
May	2.63	2.85
Jun 1/	2.77	3.40
Jul	2.63	
Ago	2.36	
Sep	2.25	
Oct	2.00	
Nov	2.59	
Dic	2.47	

1/ Promedio al día 23 de junio

Choclo procedente de Junín y Ancash, principalmente. Precio bajó ligeramente respecto al día de ayer.

PRECIO DIARIO (Soles por kilogramo)



Tomate



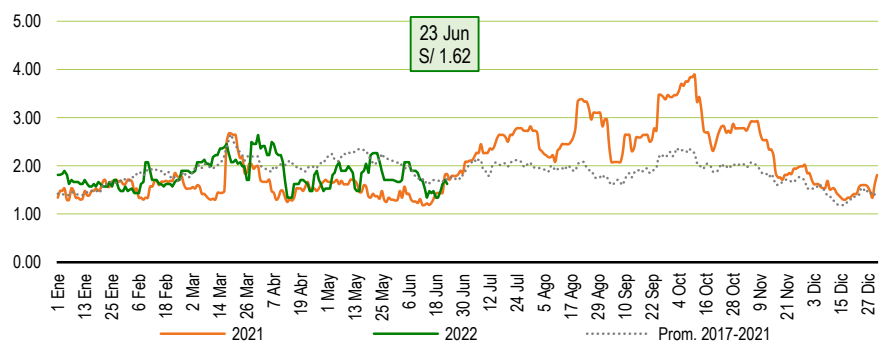
PRECIO MENSUAL (Soles por kilogramo)

Mes	2021	2022
Ene	1.52	1.65
Feb	1.61	1.70
Mar	1.82	2.11
Abr	1.52	1.89
May	1.52	1.88
Jun 1/	1.37	1.68
Jul	2.49	
Ago	2.70	
Sep	2.70	
Oct	3.13	
Nov	2.32	
Dic	1.53	

1/ Promedio al día 23 de junio

Tomate procedente del departamento de Lima y Arequipa, principalmente. Precio bajó respecto al día de ayer.

PRECIO DIARIO (Soles por kilogramo)



Limón sutil



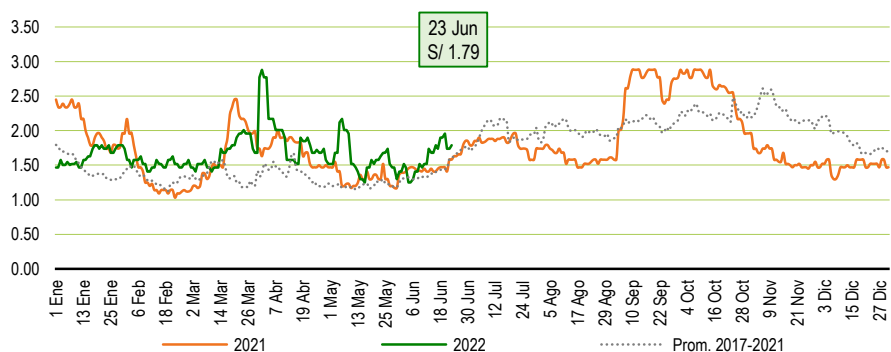
PRECIO MENSUAL (Soles por kilogramo)

Mes	2021	2022
Ene	2.10	1.68
Feb	1.63	1.53
Mar	1.72	1.70
Abr	1.69	1.88
May	1.33	1.63
Jun 1/	1.45	1.60
Jul	1.81	
Ago	1.60	
Sep	2.56	
Oct	2.56	
Nov	1.64	
Dic	1.51	

1/ Promedio al día 23 de junio

Limón procedente de los departamentos de Piura y Lambayeque. Precio subió ligeramente respecto al día de ayer.

PRECIO DIARIO (Soles por kilogramo)





PERÚ

Ministerio de Desarrollo Agrario y Riego

Monitoreo de mercados

Mercado Mayorista N°2-Frutas

Plátano seda



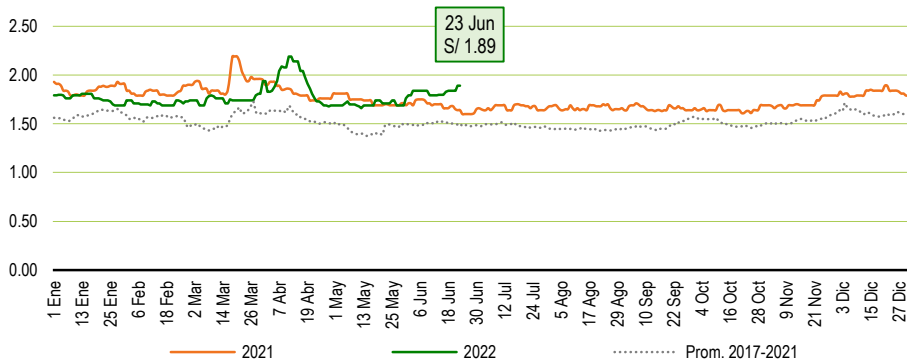
PRECIO MENSUAL
(Soles por kilogramo)

Mes	2021	2022
Ene	1.86	1.76
Feb	1.82	1.71
Mar	1.92	1.75
Abr	1.82	1.90
May	1.73	1.70
Jun 1/	1.70	1.83
Jul	1.66	
Ago	1.67	
Sep	1.66	
Oct	1.64	
Nov	1.71	
Dic	1.82	

1/ Promedio al día 23 de junio

Esta variedad de plátano ingresa de las zonas productoras de Piura y Tumbes. Precio no varió respecto al día de ayer.

PRECIO DIARIO
(Soles por kilogramo)



Papaya selva



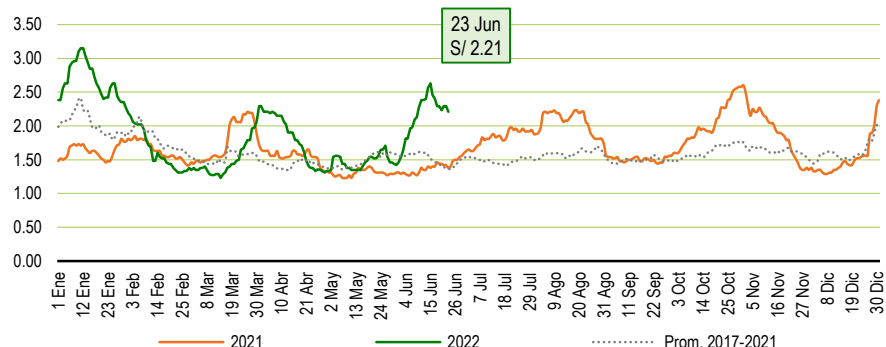
PRECIO MENSUAL
(Soles por kilogramo)

Mes	2021	2022
Ene	1.63	2.66
Feb	1.64	1.64
Mar	1.75	1.47
Abr	1.54	1.76
May	1.30	1.47
Jun 1/	1.35	2.15
Jul	1.83	
Ago	2.06	
Sep	1.51	
Oct	2.02	
Nov	1.90	
Dic	1.52	

1/ Promedio al día 23 de junio

Su procedencia es de la selva nor oriental y Madre de Dios. Precio bajó ligeramente respecto al día de ayer.

PRECIO DIARIO
(Soles por kilogramo)



Piña hawaiana



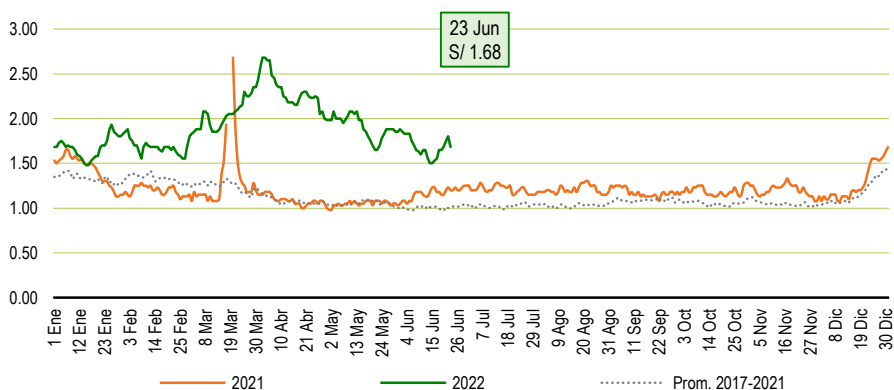
PRECIO MENSUAL
(Soles por kilogramo)

Mes	2021	2022
Ene	1.42	1.68
Feb	1.20	1.68
Mar	1.24	2.03
Abr	1.08	2.28
May	1.05	1.91
Jun 1/	1.15	1.68
Jul	1.21	
Ago	1.21	
Sep	1.17	
Oct	1.19	
Nov	1.20	
Dic	1.28	

1/ Promedio al día 23 de junio

Procede de selva central (Junín). Precio bajó respecto al día de ayer.

PRECIO DIARIO
(Soles por kilogramo)



Naranja valencia

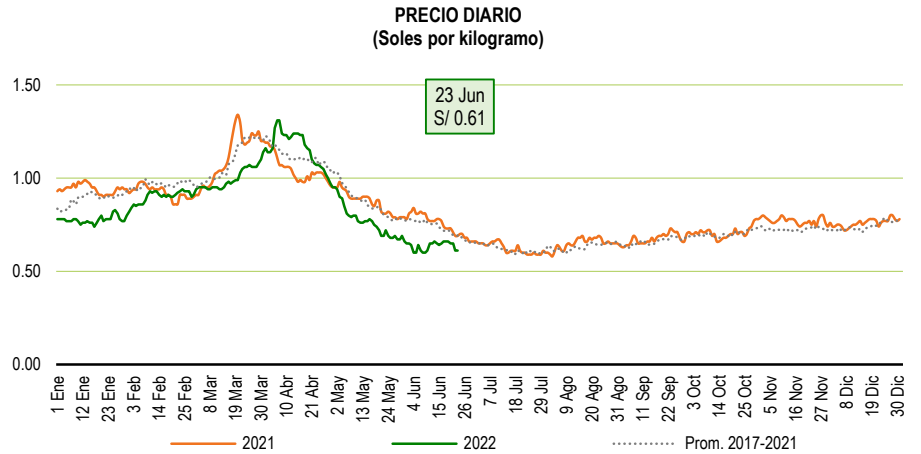


PRECIO MENSUAL
(Soles por kilogramo)

Mes	2021	2022
Ene	0.94	0.78
Feb	0.92	0.90
Mar	1.09	0.99
Abr	1.04	1.15
May	0.87	0.76
Jun 1/	0.77	0.63
Jul	0.62	
Ago	0.65	
Sep	0.67	
Oct	0.71	
Nov	0.77	
Dic	0.76	

1/ Promedio al día 23 de junio

Producto procedente de selva central (Junín). Precio no varió respecto al día de ayer.



Centros de distribución de aves vivas

Pollo en pie

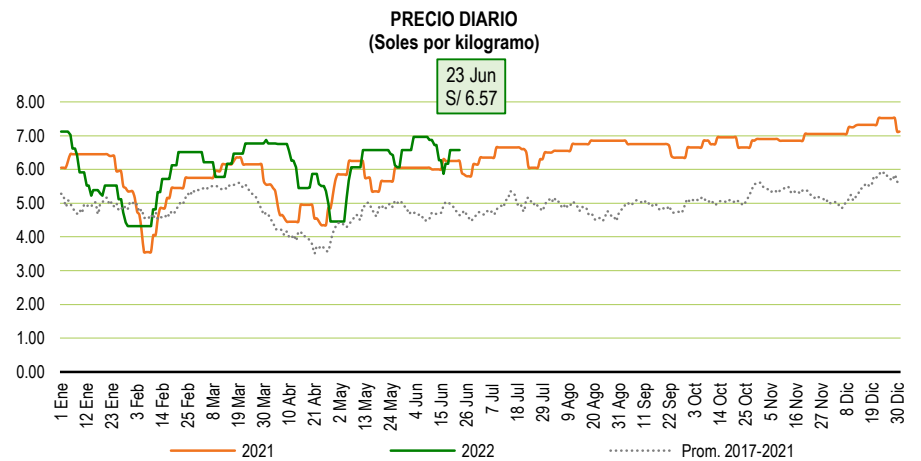


PRECIO MENSUAL
(Soles por kilogramo)

Mes	2021	2022
Ene	6.20	5.62
Feb	4.90	5.42
Mar	6.01	6.37
Abr	4.79	5.86
May	5.87	6.07
Jun 1/	6.11	6.64
Jul	6.43	
Ago	6.72	
Sep	6.66	
Oct	6.79	
Nov	6.94	
Dic	7.27	

1/ Promedio al día 23 de junio

El precio del pollo en centros de distribución, no varió respecto al día de ayer.



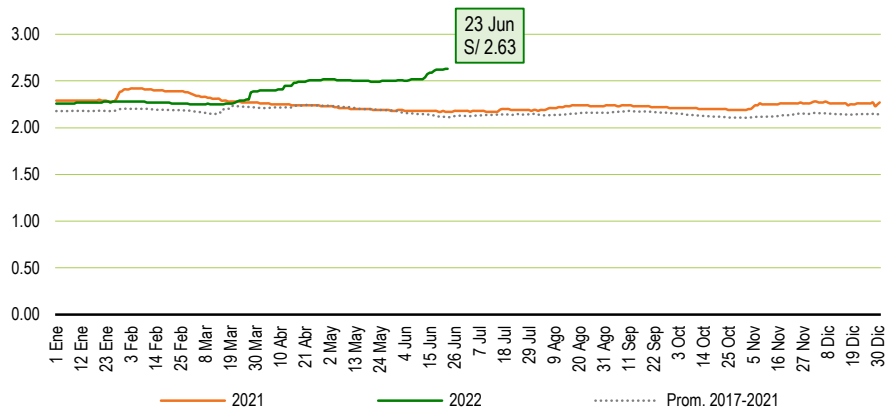
Mercado Productores Santa Anita (Agroindustriales)

Arroz superior


PRECIO MENSUAL
(Soles por kilogramo)

Mes	2021	2022
Ene	2.30	2.27
Feb	2.40	2.27
Mar	2.30	2.28
Abr	2.25	2.46
May	2.20	2.50
Jun 1/	2.18	2.56
Jul	2.18	
Ago	2.22	
Sep	2.23	
Oct	2.20	
Nov	2.25	
Dic	2.26	

1/ Promedio al día 23 de junio

PRECIO DIARIO
(Soles por kilogramo)


Azúcar rubia


PRECIO MENSUAL
(Soles por kilogramo)

Mes	2021	2022
Ene	2.05	2.59
Feb	2.19	2.63
Mar	2.19	3.46
Abr	2.20	3.67
May	2.20	3.42
Jun 1/	2.22	3.36
Jul	2.18	
Ago	2.22	
Sep	2.23	
Oct	2.20	
Nov	2.25	
Dic	2.26	

1/ Promedio al día 23 de junio

PRECIO DIARIO
(Soles por kilogramo)
